

サブスクリプションライセンスのご購入後 ライセンスの割り当てを行なってください。

ライセンスの割り当てを行いませんと
メンバーは下記のサービスをご利用いただけません。

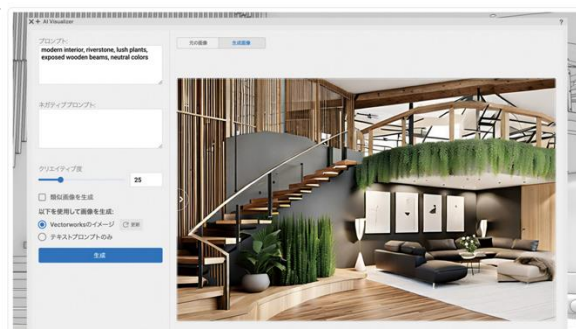
- テクニカルサポート
- Vectorworks Cloud Services のご利用

Vectorworks Cloud Services 主な機能	割り当て後	未割り当ての場合
ストレージ容量	100GB	10GB
Dropbox、Google Driveとの統合	●	●
Bluebeamとの統合	●	
VWXファイルからPDFを生成	●	
VWXファイルから3Dモデルを生成	●	●
PDFの閲覧、注釈の追加	●	●
360°イメージとアニメーション動画の閲覧	●	●
PDFファイルでのオブジェクトの採寸	●	
写真から3Dモデルを生成（写真測量）	●	
ARでの測定結果から.vwxファイルを生成	●	
マイプレゼンテーションの作成	●	
Vectorworks AI Visualizer	●	

AI Visualizer

AI Visualizerは、画像生成AIである Stable Diffusion を利用し、プロンプト（条件設定）に基づき、Vectorworks上の3Dモデルや図面からイラストリアルな『画像』をVectorworks Cloud Servicesにて生成することができるVectorworkの機能です。

※ AI Visualizerは、Renderworksのようなレンダリングエンジンではなく、「画像を作る」ための機能です。3Dモデルや図面を自動生成/編集することはできません。



→AI Visualizerについてのよくある操作質問・機能については「AI Visualizer のすすめ」もご覧ください。

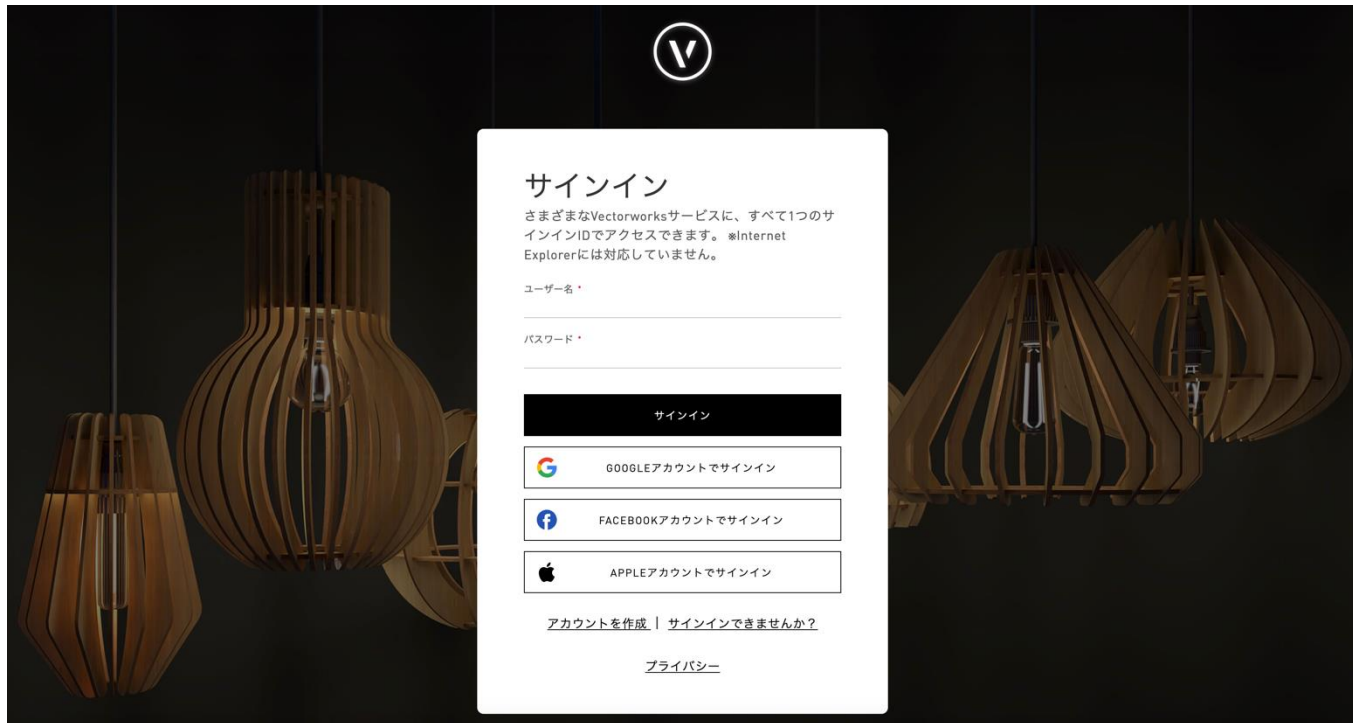
<https://www.vectorworks.co.jp/Support/tips/tips05.html>

一括購入したサブスクリプションライセンスをメンバーに割り振る方法

(1) カスタマーポータルにサインイン

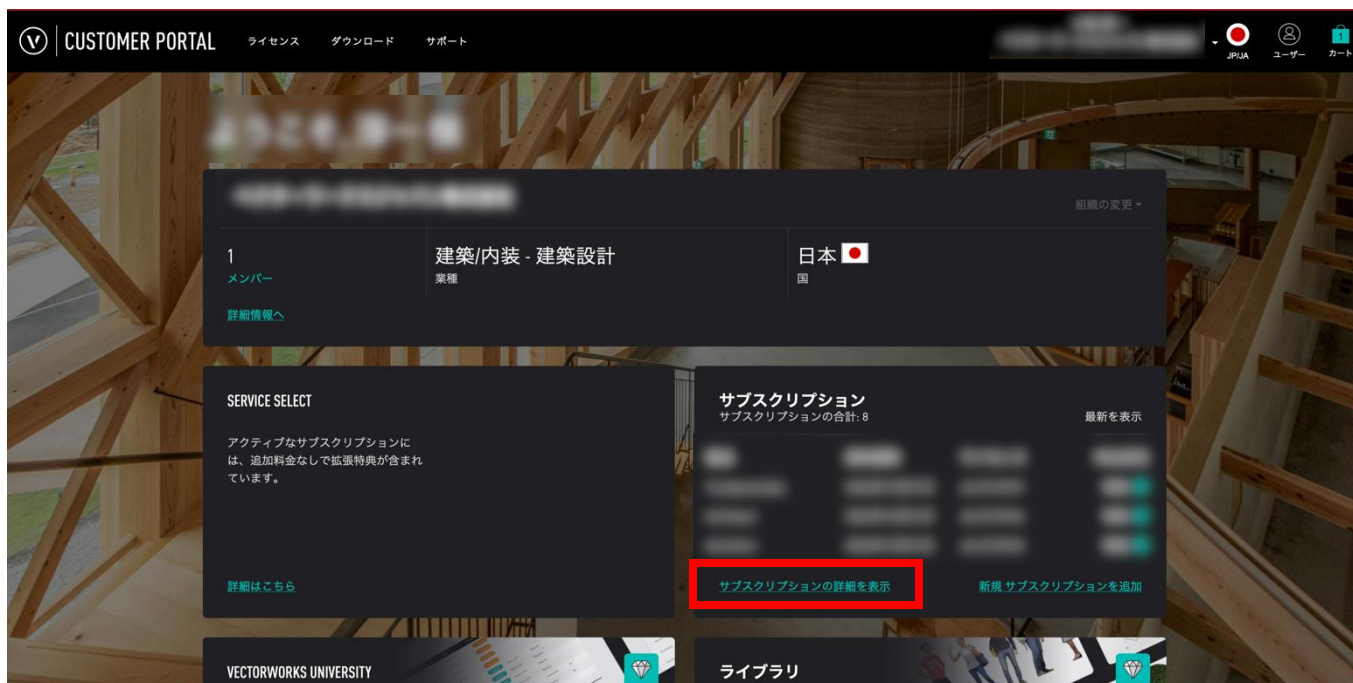
<https://sso.vectorworks.net/accounts/login>

※購入申込手続きをいただきましたオーナーのアカウントでログインしてください。



(2) 有効ライセンスの確認

「サブスクリプションライセンスの詳細を表示」よりサブスクリプションライセンスの契約状況の確認をおこなってください。



オーナー名“ベクター太郎”さんがArchitectサブスクリプションライセンス2ライセンス保有している場合は下記のように表示されます。この時点ではライセンスの割り振りをしていませんので、“ベクター太郎”さんに2ライセンス紐づいた状態となっています。

株式会社 サブスクリプションライセンス

サブスクリプションの合計: 2

サブスクリプションライセンスに含まれる Vectorworks Service Select の特典にアクセスするには、下の編集ボタンを使用してユーザーを割り当てます。

すべて展開

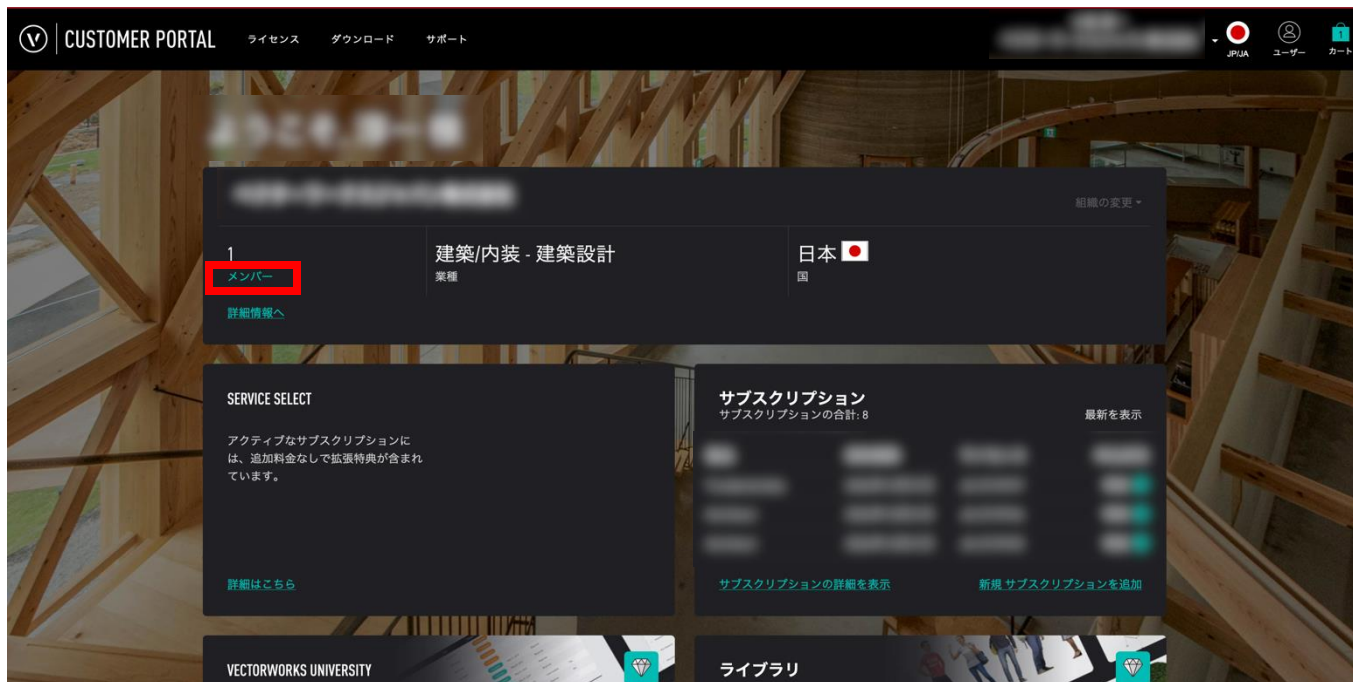
新規 サブスクリプションを追加

ライセンス #	シリアル番号	製品	割り当て	更新
> JA-1234A	2025: [blurred] Vectorworksの旧バージョンをリクエストする	製品A	太郎ベクター 編集	2025年3月15日
> JA-1234B	2025: [blurred] Vectorworksの旧バージョンをリクエストする	製品A	太郎ベクター 編集	2025年3月15日

(3) メンバーを招待

オーナーのアカウント（組織）にライセンスを割り振りしたい方を招待します。「メンバー」を押してください。

※この時点で他のメンバーはいないのでメンバー数は「1」になっています。
※紐付けのメンバーが増えるとメンバー数が増えます。



ライセンスを紐付けたいメンバーを「メンバーを招待」より招待します。
今回は 例として“ベクター二郎さん” を招待します。

※招待するメンバーは事前にカスタマーポータルアカウントを事前に設定しておいてください。
カスタマーポータルアカウントに紐付いていないメールアドレスでは招待メールは送信されません。

株式会社 のメンバー

オーナー

再割り当て

メールアドレス:

電話番号:

名前・メールアドレス

権限

ライセンス

Service Select 利用

①

操作

ベクター太郎

オーナー

JA-1234A

● (サブスクリプション)

離脱

×

JA-1234B

● (サブスクリプション)

×

ライセンスの割り当てを追加

メンバーを招待

メンバーを招待

メールアドレス

複数のメールアドレスを入力する場合は、「,」で区切って入力します。

権限レベル

メンバー

キャンセル

招待

権限レベルとは？

【メンバー】 割り当てられたライセンスを確認するのみ。

【管理者】 オーナーと同じくライセンスの割り当てが可能。



ベクター太郎 があなたを 株式会社 の Vectorworks チームに招待しました。

この招待に応じる

ありがとうございます。
Vectorworks チーム

VECTORWORKS

ベクターワークスジャパン株式会社

日本, 〒162-0814, 東京都 新宿区 新小川町6-29 アクロポリス東京 7階
www.vectorworks.co.jp

招待メールを受け取ったメンバーが招待に応じるとメンバーとして追加されます。

※この時点ではライセンスの割り当ては完了していません。

株式会社 のメンバー

オーナー 再割り当て

メールアドレス:

電話番号:

名前・メールアドレス	権限	ライセンス	Service Select 利用	操作
太郎ベクター	オーナー	JA-1234A × JA-1234B × ライセンスの割り当てを追加	<input checked="" type="checkbox"/>	離脱
二郎ベクター	メンバー	- ライセンスの割り当てを追加	<input type="checkbox"/>	編集 削除

(4) ライセンスの割り当て

- ① 既存のライセンスの割り当てを削除します。
→今回はベクター太郎さんに割り当てられている「ライセンスナンバーJA-1234B」をベクター二郎さんに割り当てを行うので、「JA-1234B」の下の「×」を押してベクター太郎さん割り当てを削除します。

※ライセンスを購入した時点ではオーナーにライセンスが割り当てられています。

株式会社 のメンバー

オーナー 再割り当て

メールアドレス:

電話番号:

名前・メールアドレス	権限	ライセンス	Service Select 利用	操作
太郎ベクター	オーナー	JA-1234A × JA-1234B <input checked="" type="checkbox"/> × ライセンスの割り当てを追加	<input checked="" type="checkbox"/>	離脱
二郎ベクター	メンバー	- ライセンスの割り当てを追加	<input type="checkbox"/>	編集 削除

- ② ベクター太郎さんから「ライセンスナンバー,JA-1234B」の割り当てが削除されると、一覧から表示されなくなります。（「JA-1234B」は誰にも割り当てられていない状態です。）

株式会社 のメンバー

オーナー

再割り当て

メールアドレス:

電話番号:

名前・メールアドレス	権限	ライセンス	Service Select 利用 ①	操作
太郎ベクター	オーナー	JA-1234A × • (サブスクリプション) ライセンスの割り当てを追加	<input checked="" type="checkbox"/>	離脱
二郎ベクター	メンバー	- ライセンスの割り当てを追加	<input type="checkbox"/>	編集 削除

メンバーを招待

- ③ ベクター二郎さんにライセンスの割り当てを行います。
割り当てを行うベクター二郎さんの欄にある「ライセンスの割り当てを追加」を押してください。

株式会社 のメンバー

オーナー

再割り当て

メールアドレス:

電話番号:

名前・メールアドレス	権限	ライセンス	Service Select 利用 ①	操作
太郎ベクター	オーナー	JA-1234A × • (サブスクリプション) ライセンスの割り当てを追加	<input checked="" type="checkbox"/>	離脱
二郎ベクター	メンバー	ライセンスの割り当てを追加	<input type="checkbox"/>	編集 削除

メンバーを招待

ベクター二郎のライセンス割り当てを追加



ファイルを選択してください。

キャンセル

割り当て



割り当て可能なライセンスのライセンスナンバーが表示されますので、該当のライセンスナンバーを選択し「**割り当て**」を押してください。

※シリアル番号をメールで送信（通知）する場合はを入れてください。

※割り当てした方のカスタマーポータルでライセンスを確認できるようにするにはを入れてください。

ベクター二郎のライセンス割り当てを追加



JA-1234B

- 担当者にシリアル番号をメールで送信する
- Ccに自分を追加する
- カスタマーポータルで担当者がライセンスを確認できるようにする

キャンセル

割り当て



担当者にシリアル番号をメールで送信にチェックを入れると割り当てしたメンバーにメールが送信されます。



割り当ての作業は終了です。ベクター二郎さんに「JA-1234B」が割り当てられています。

名前・メールアドレス	権限	ライセンス	Service Select 利用	操作
太郎ベクター [Redacted]	オーナー	JA-1234A ● (サブスクリプション) × ライセンスの割り当てを追加	<input checked="" type="checkbox"/>	離脱
二郎ベクター [Redacted]	メンバー	JA-1234B ● (サブスクリプション) × ライセンスの割り当てを追加	<input checked="" type="checkbox"/>	編集 削除

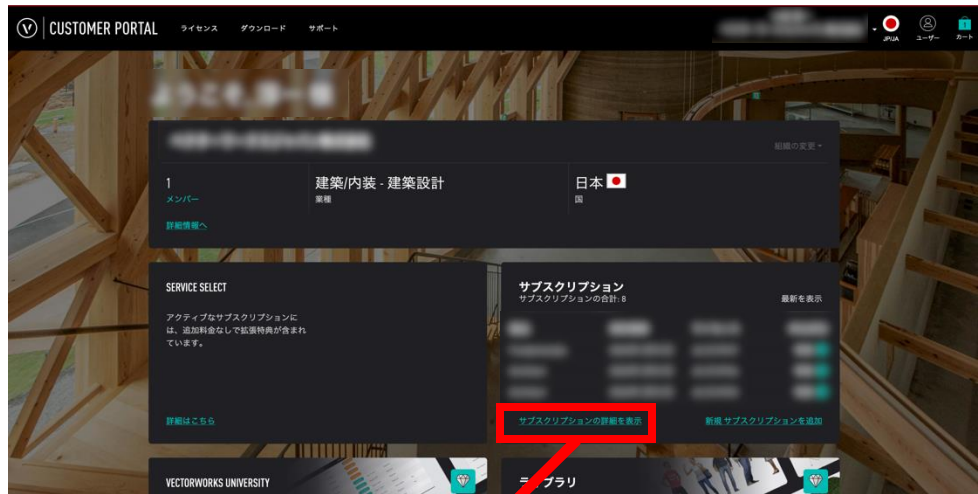
メンバーを招待

(5) ライセンスの確認

カスタマーポータルトップページの「サブスクリプションライセンスの詳細を表示」よりライセンスの詳細を確認いただけます。

【確認いただける内容】

- ・ シリアル番号
- ・ ご契約製品
- ・ ライセンスの割り当て先
- ・ 更新日



サブスクリプションライセンス

サブスクリプションの合計: 2

サブスクリプション ライセンスに含まれる Vectorworks Service Select の特典にアクセスするには、下の編集ボタンを使用してユーザーを割り当てます。

すべて展開 新規 サブスクリプションを追加

ライセンス #	シリアル番号	製品	割り当て	更新
> JA-1234A	[Redacted] Vectorworksの旧バージョンをリクエストする	製品アイコン	太郎ベクター ● 編集	2025年3月15日
> JA-1234B	[Redacted] Vectorworksの旧バージョンをリクエストする	製品アイコン	二郎ベクター ● 編集	2025年3月15日

参考

既に組織に招待済みのメンバーの場合、「サブスクリプションライセンスの詳細を表示」より直接ライセンスの割り当てを行う事も可能です。

リスト上の「編集」よりメンバーを指定してライセンスの割り当てが可能です。

サブスクリプションライセンス

サブスクリプションの合計: 2

サブスクリプションライセンスに含まれる Vectorworks Service Select の特典にアクセスするには、下の編集ボタンを使用してユーザーを割り当てます。

すべて展開 新規 サブスクリプションを追加

ライセンス #	シリアル番号	製品	割り当て	更新
JA-1234A	<small>Vectorworksの旧バージョンをリクエストする</small>	Ⓐ	太郎ベクター • 編集	2025年3月15日
JA-1234B	<small>Vectorworksの旧バージョンをリクエストする</small>	Ⓐ	二郎ベクター • 編集	2025年3月15日

その他

※ Vectorworks 取り扱い販売店一覧
<https://www.vectorworks.co.jp/Dealer/index.html>

※ サブスクリプション よくある質問
<https://vectorworks.co.jp/subscription/faq.html>

※ 問い合わせ
ベクターワークスジャパン 営業部
TEL:050-1781-4735
E-Mail : market@vectorworks.co.jp