


Service Select 更新のご注文・お申し込みについて



③ お申し込み期限（契約満了月の15日）までにお申し込み先（販売店／量販店または A&A ストア・オンライン）へご提出ください。

同封の「契約更新のご案内」5 ページ目に記載の「契約更新のお申し込み方法 ③」における A&A ストア・オンラインへのご提出方法変更のご案内です。


A&Aストア・オンラインへのお申し込み



お申し込み方法は下記をご確認ください。

or

販売店／量販店へのお申し込み



申込書をお近くの販売店／量販店へご提出ください。
(Service Select 同時申込の場合はご捺印をお願いします。)
※お手続き、納期などは、お申し込み先の販売店／量販店へお問い合わせください。

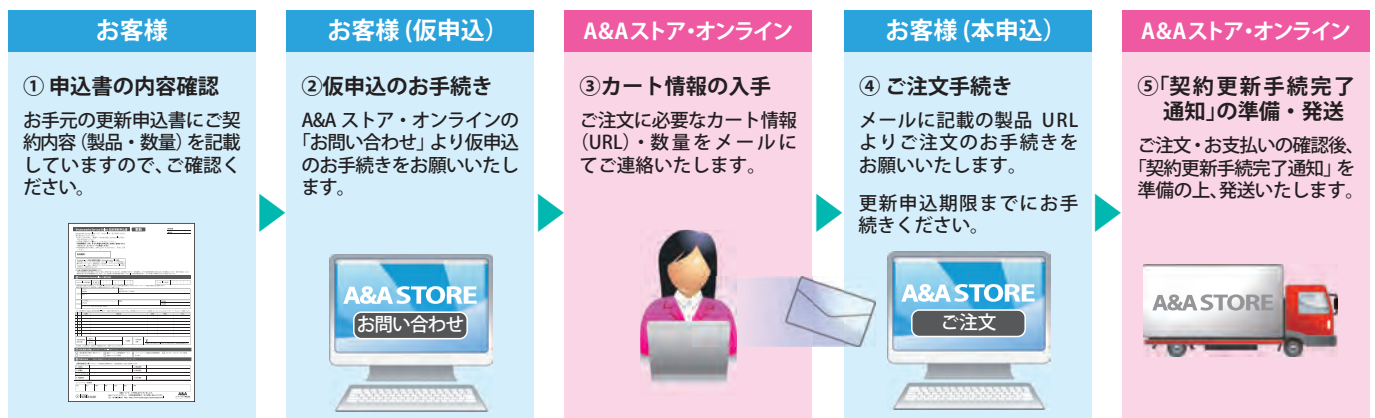
Vectorworks 取り扱い販売店は下記よりご確認ください。

<https://www.aanda.co.jp/Dealer/index.html>



A&A ストア・オンラインでご注文される場合のお手続きの流れ

「仮申込から本申込の流れ」の詳細は裏面をご確認ください。



申込書の内容に変更がある場合や、モジュール追加、製品の追加をご希望の場合は、申込書を再発行いたしますので、A&A カスタマーサポートへご連絡ください。**お客様自身が修正、変更された申込書ではお申し込みいただけません。**

A&A ストア・オンライン リニューアル!

<https://store.aanda.co.jp>

A&A ストア

NEW

- ① デザインを一新しました。
- ② 領収書、請求書が「マイページ」より PDF ファイルにてダウンロードできるようになりました。
- ③ Service Select の仮申込の方法が「メール」から「お問い合わせ」経由の Web 添付に変更になりました。



[仮申込についてのお問い合わせ]

エーアンドエー株式会社 A&A ストア・オンライン

※お手数ですが A&A ストア・オンライントップページ [お問い合わせ](#) よりご連絡ください。

A&A STORE

A&A ストア・オンラインへの仮申込から本申込の流れ

仮申込

1

A&A ストア・オンラインにアクセスしてください。

A&A ストア



A&A ストアで検索、または、A&A トップページ上の「購入」>「A&A ストア・オンライン」よりアクセス

<https://store.aanda.co.jp>



2

トップページ右上の「お問い合わせ」をクリックしてください。



3

お客様情報を入力します。

お名前 必須

姓 名

お名前(カナ)

セイ メイ

4

件名を入力します。
→プルダウンで選択してください。

件名 必須

- ✓ 件名を選択してください
- ▼Vectorworks Service Select 申込
- ▼バージョンアップ申込
- ▼見積依頼
- ▼その他お問い合わせ

5

お問い合わせ内容にご依頼内容を入力します。

お問い合わせ内容 必須

例：「バージョンアップを申し込みます」
例：「Vectorworks Service Select の更新を申し込みます」

6

A&A から発行の申込書をアップロードし、入力情報を確認後、「送信」してください。

添付可能なファイルの種類：PDF、JPEG、EXCEL
上限サイズ：3 MB

添付ファイル

ファイルを選択

ファイル未選択



本申込

7

担当者より本申込に必要なカート情報・数量をメールにてお知らせしますので、A&A ストア・オンラインよりご注文のお手続きをお願いします。

送信いただく申込書に記載されている「申込期限」は A&A ストア・オンラインへの「お支払い期限」となります。ご注文は余裕を持ってご対応をお願いします。



2022.2

A&A

エーアンドエー株式会社
<https://www.aanda.co.jp>

営業部
email (一般の方) : market@aanda.co.jp
email (販売店) : aa_sl-team@aanda.co.jp